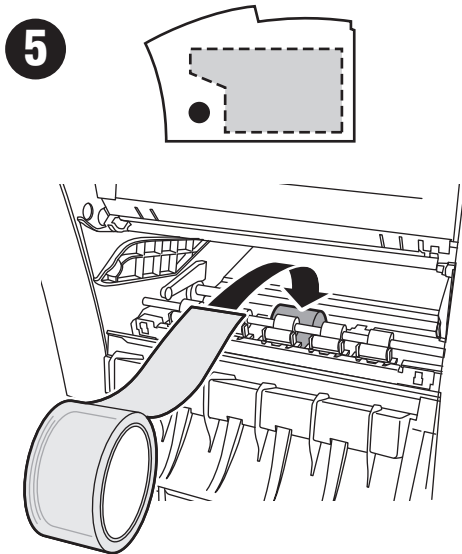


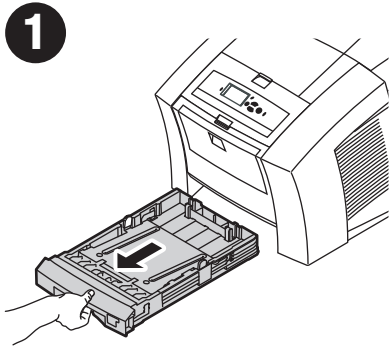



## Cleaning the pick roller

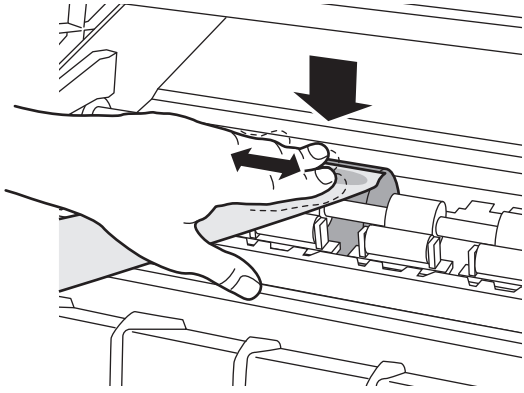


Nettoyage du rouleau d'entraînement  
Pulizia del rullo di prelevamento  
Reinigen der Einzugsrolle  
Limpieza del rodillo de recogida del papel  
Limpeza dos rolos de captação  
De invoerroller reinigen  
Rengöra hämtningsrullen  
Очистка отделяющего ролика  
Rengjøre papirhentevalsen  
Rengøring af valse  
Kiinnitysrollan puhdistaminen  
Čištění vtahovacího válečku  
Czyszczenie rolek odbierających  
A behúzóhenger tisztítása  
ピック ローラのクリーニング  
清洗取紙滾  
清潔取紙滾  
용지 집기 롤러 청소

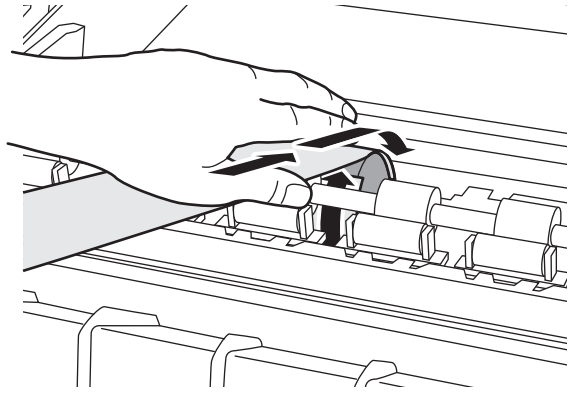
Use clear packing tape only.  
Utilisez uniquement de l'adhésif transparent.  
Usare solo nastro adesivo trasparente.  
Nur durchsichtiges Packklebeband verwenden.  
Utilice únicamente cinta de embalaje transparente.  
Utilizar somente fita adesiva transparente.  
Gebruik alleen doorzichtig verpakkingsplakband.  
Använd endast genomskinlig förpackningstejp  
Используйте только прозрачную упаковочную ленту  
Bruk bare klar pakningstape.  
Brug kun klart indpakningstape.  
Käytä vain puhdasta teippiä.  
Používejte výhradně průhlednou balicí pásku  
Używaj wyłącznie przezroczystej taśmy do pakowania  
A behúzóhenger tisztítása  
透明のテープのみを使用してください。  
请使用透明的包裝帶  
請僅使用透明的包裝帶  
투명 포장 테이프만 사용하십시오



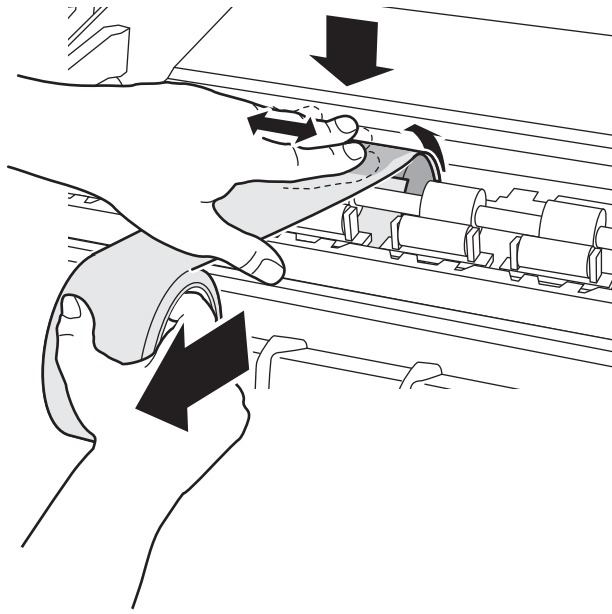
6



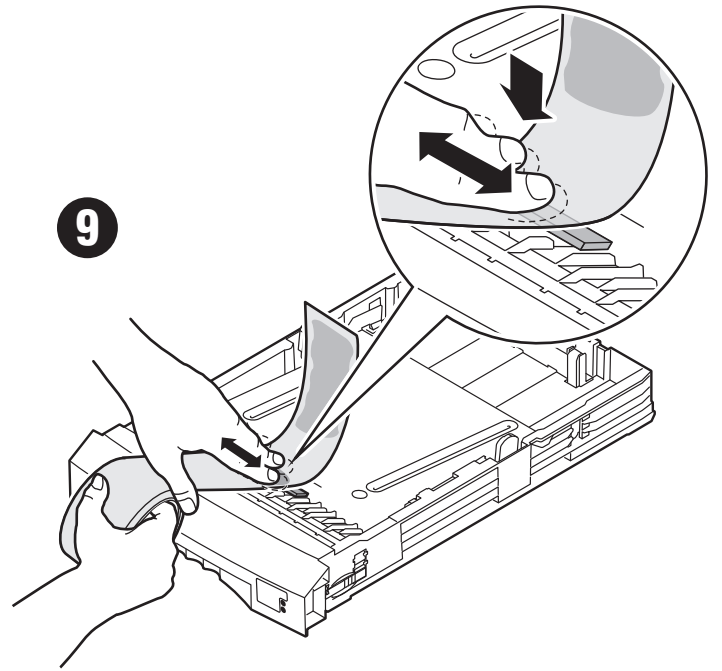
7



8



9



10



11

